

2023년 2학기 학자금대출 모바일 신청 매뉴얼

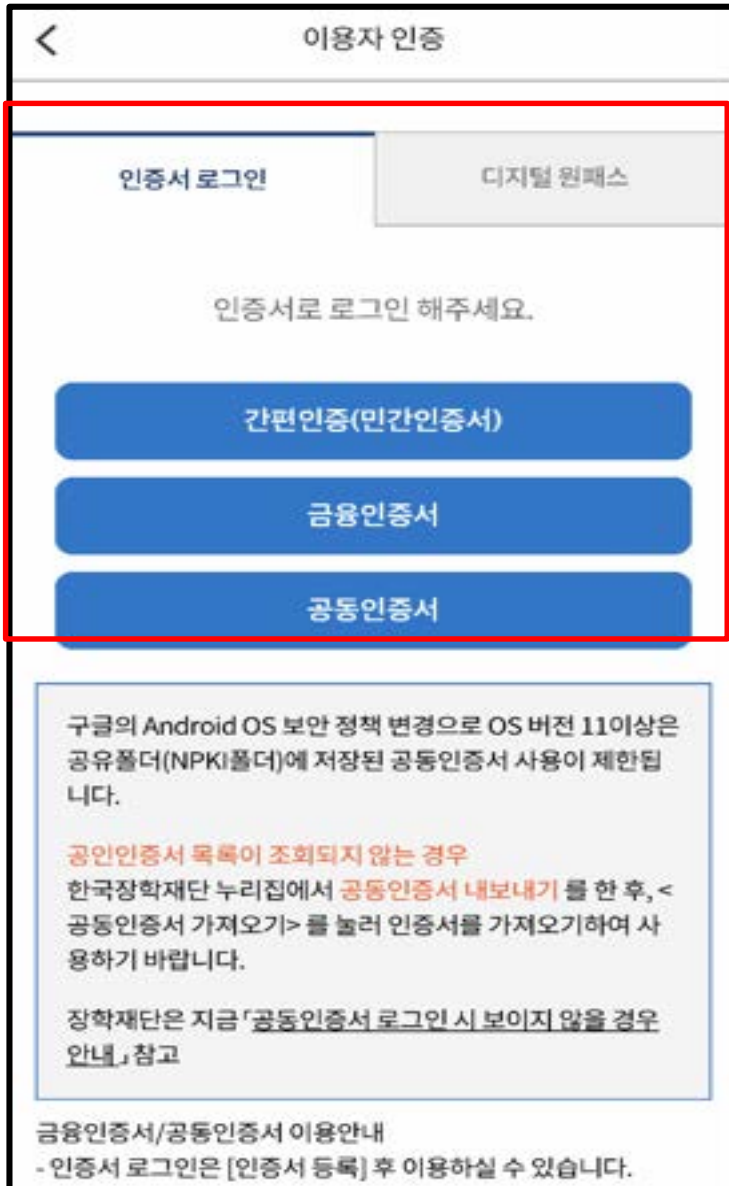
시스템 개선 등으로 인하여 일부 내용은 변경될 수 있음

한국장학재단 학자금대출부

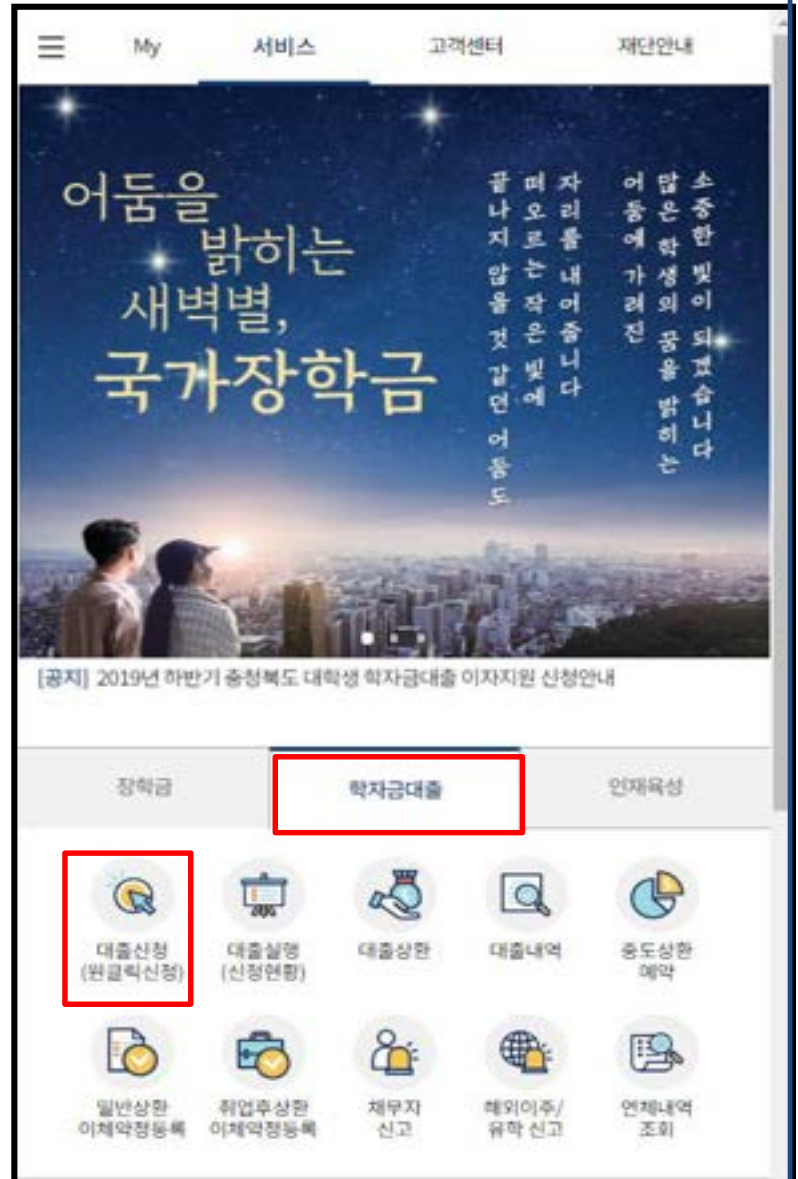
I. 학자금대출 신청준비

모바일 앱 로그인

①[앱 로그인]



②[원클릭 신청]



Tip


- 신규 이용자일 경우 : 한국장학재단 홈페이지(www.kosaf.go.kr)에서 서비스이용자 등록
- (서비스 이용자 등록 이후 또는 기존 이용자)
 - ① 한국장학재단 어플 다운 후 로그인(본인 전자서명수단 준비 필수)
 - ② 학자금대출 탭을 클릭하여 [원클릭 신청]버튼 클릭

II. 학자금대출 신청

신청 시작


< 원클릭 신청 가이드

사전 준비물



1. 본인명의 전자서명수단(신청서 작성 및 약정체결시 필요)
※ 전자서명수단 종류: 공동인증서, 금융인증서, 간편인증(민간인증서)
2. 부모의 주민등록번호(기혼자는 배우자의 주민등록번호)
3. 본인명의 계좌번호(없는 경우 시중 은행에서 계좌 발급 필요)


신청 가능한 학자금 유형



국가장학금(I, II 유형), 국가근로장학금, 학자금대출, 농촌출신대학생 학자금융자

※ 기타 장학금은 재단 홈페이지에서 신청 가능

신청시 주의사항



1. 학생 본인 명의 신청
대학생 자녀의 부모님 명의로 대신 신청할 경우 학자금 지원이 불가합니다.
2. 서류제출
서류제출이 필요한 경우에 한하여 안내 문자를 보내드리오니 신청이후에 서류제출 메뉴에서 제출하시면 됩니다.
3. 정보수정
신청 완료 후에는 입력된 정보를 수정할 수 없습니다. 수정하려면 신청취소 후 재신청 할 수 있으니, 잘 확인 후에 신청해 주세요.
4. 학자금대출
학자금대출을 이용하고자하는 학부생의 경우, 국가장학금 신청 시 학자금대출을 함께 신청하시기 바랍니다.
5. 이중학적
재단 학자금 지원은 1개 학적에 대해서만 지원이 가능하며, 국가장학금은 학부 학적에 대해 지원이 가능합니다. (대학원 학자금 대출과 대학 국가장학금 동시 수혜 불가)

원클릭 신청하러 가기

Tip

- '원클릭 신청' 클릭
- 원클릭 신청 가이드 확인 후 '원클릭 신청하러 가기' 클릭

III. 신청서 작성

개인(신용)정보의 수집제공 동의

원클릭 신청

STEP 1

학사 정보 등록

학교정보를 등록해 주세요

STEP 2

학자금 유형 선택

상품정보를 입력해 주세요

STEP 3

약관 동의

신청약관에 동의해 주세요

STEP 4

신청정보 등록

STEP 5

e-러닝 이수

E-러닝을 이수해 주세요

임시저장

신청하기

개인(신용) 정보 수집·이용·제공 및 조회 동의서

전체동의

한국장학재단(이하 '재단')이 본인의 금융거래 관련 계약, 장학금 지급 및 사후관리, 학자금지원 효과성 분석 관련 조사 관련 하여 본인의 개인(신용)정보를 수집·이용하거나 제3자에게 제공 및 조회하고자 하는 경우에는 「개인정보 보호법」 제15조, 제17조, 제23조, 제24조, 「신용정보의 이용 및 보호에 관한 법률」(이하 '신용정보법') 제15조제2항, 제32조, 제33조 및 제34조에 따라 본인의 동의를 얻어야 합니다.

이에 본인은 재단이 「한국장학재단 설립 등에 관한 법률」(이하 '장학재단법') 제16조의 사업 등 아래 내용과 같이 업무수행에 필요한 범위 내에서 활용할 목적으로 본인의 개인(신용)정보를 수집·이용 및 제공·조회하며 재단이 학자금대출 및 등 대출의 연체, 장학금 등 학자금지원과 관련된 정보(기존 재단 수혜정보 포함)를 본인의 가구원(부모 또는 배우자), 법정대리인, 본인 소속 또는 소속예정인 고등교육기관에 제공 및 활용(가구원 상담 포함) 하는 데 동의합니다.

* 금융거래와 함은 여신업무, 부수업무(사후관리 업무 등)와 관련된 거래를 의미합니다.

* 재단은 「한국장학재단 설립 등에 관한 법률」 제36조의 2 및 「취업 후 학자금 상환 특별법」 제45조의 2에 따른 업무수행을 위해 정보주체의 주민등록번호가 포함된 자료의 처리가 가능합니다.

1. 개인(신용)정보의 수집·이용에 관한 사항

■ 수집·이용 목적

- 금융거래관계(학자금대출)의 설정 여부 판단
- 금융거래관계(학자금대출)의 설정·유지·이행·관리에 필요한 정보 수집
- 본인의 학자금지원심사 및 신용 판단
- 제출 자료의 진위확인, 가족관계(부모, 형제·자매, 배우자 및 자녀) 확인, 학자금대출 및 장학대상자 선별관리 등
- 장학재단법 제50조의 5 및 「취업후학자금상환특별법」 제39조 중복지원의 방지 및 중복지원금 환수 업무 수행을 위한 재선조사, 채권보전조치, 강제집행 등
- 장학재단법 제16조 제1항 제1호에 따른 학자금 지원사업과 그 효과성 분석에 관련된 조사(패널조사 등)의 시행
- 장학재단법 제16조 제1항 제2호에 따른 학자금 지원 프로그램 개발
- 장학재단법 제16조 제1항 제3호에 따른 학자금 지원 관련 상담 및 정보제공
- 장학재단법 제16조 제1항 제4호에 따른 고등교육기관의 등록금 및 학자금지원통계 현황 조사·분석
- 장학재단법 제16조 제1항 제4호의 2에 따른 고등교육기관의 등록금 및 학자금 지원에 필요한 관련 자료의 제공
- 장학재단법 제16조 제1항 제4호의 2에 따른 고등교육기관의 등록금 및 학자금 지원에 필요한 관련 자료의 제공

약관에 동의함

Tip

- Step1. 학사 정보 등록 버튼 클릭하면 '개인(신용)정보 수집, 이용, 제공 및 조회 동의'로 넘어감
- '개인(신용)정보 수집 이용 제공 및 조회 동의서' 내용 확인 및 동의서 내 세부 동의사항 동의함 체크
- 선택적 동의사항의 경우, '동의하지 않음' 선택 가능
- 하단의 '약관에 동의함' 클릭하여 Step1. 학사 정보 등록 화면으로 이동

III. 신청서 작성

Step 1. 학사 정보 등록 (학부)

<<
학사 정보 등록
오도신학

학생명

주민등록번호

학교정보 ☐ 불러오기 ☐ 직접입력

학식/재학 ☐ 학식 ☐ 재학구분

소속대학 검색

학과/전공 검색

단과대학

* 학점은행제는 국가장학금 지원 불가

23-2학기 학년/학번(or수험번호)

학년선택 / 학번 또는 수험번호

입학년월 입학월

졸업예정년월 졸업월

| 「공공재정환수법」 시행에 따른 장학금 신청 유의사항

「공공재정 부정청구 금지 및 부정이익 환수 등에 관한 법률」이 2020년 1월 1일부터 시행됩니다.

앞으로 장학금용 허위청구, 과다청구, 원래의 사용 목적과 다르게 사용하거나 잘못 지급된 경우에는 부정이익을 전액 환수하고, 악의적인 부정청구 행위에 대해서는 최대 5배까지 제재부가금을 부과하게 됩니다.

장학금 부정청구로 인해 불이익을 받는 일이 없도록 각종 장학금 신청 시 각별히 유의하여 주시기 바랍니다.

X 학생 본인 정보로 신청해야 합니다.

X 재단 장학금은 1개 학기에 대해서만 지원이 가능하며, 국가장학금은 대학 학부 학위에 대해서 지원이 가능합니다. (대학원 및 학점은행 학사학위를 취득한 대학 국가장학금 동시 수혜 불가)

X 학부재학생은 국가장학금 1차 신청이 원칙입니다. (국가근로장학금은 1,2차 신청 가능)

X 단, 재학생 2차 신청 시 재학중 20에 한하여 국제인정 학점 적용 및 상여 후 지원가능합니다. (일단도 할애시용 존재하지만 불가)

X 국가근로장학금은 소속대학이 해당학년 학생만 신청할 수 있으며, 소속대학이 정한 신청인원은 2차 신청기간을 이용하여 다시 신청 가능합니다.

X 국가장학금 신청하는 학부생의 경우 대학정보 입력과 연계하여 대학에서 제공되는 최종등록지 정보로 상시됩니다.

X 농촌학자금지원의 경우 소속대학을 입력한 경우에만 신청 가능하며, 신청기간이 지난 후에 소속대학 수정이 필요할 경우 대학에 문의하시기 바랍니다.

학식선택 / 학번 또는 수험번호

입학년월 입학월

졸업예정년월 졸업월

• 직선학기에 학자금 통합신청을 완료한 경우에 한해 직선 학기와 동일한 학교정보 불러오기가 가능합니다.

• 재학중인 대학(원)에 직선학기와 다른 경우 대학정보 직접 입력 해주셔야 합니다.

입학년월 입학월

졸업예정년월 졸업월

• '학식구분'란을 잘못 입력했을 경우, 심사 및 실행에 오류가 발생할 수 있으니 정확히 입력해 주십시오.

• 신청학기 기준으로 재학구분을 선택 (재학, 재입학 등 혼동될 경우, 소속 대학(원)에 문의)

입학년월 입학월

졸업예정년월 졸업월

• 소속대학 입력 시 반드시 본인에 소속한 대학을 입력해주시기 바랍니다. (오신할 시 장학금 심사 및 지급에 불이익이 발생할 수 있습니다.)

• 일반/취업후 상환 학자금대출을 신청하는 신입생의 경우, 신청학교와 관계없이 합격정보가 있는 모든 대학으로 심사가 진행됩니다.

• 농촌학자금지원의 경우 소속대학을 입력한 경우에만 신청 가능합니다. (신청기간이 지난 후에 소속대학 수정이 필요할 경우 각 대학에 문의)

확인

- 정보 입력 전 우측 상단 [주의사항] 버튼 클릭하여 주의사항 확인
- 학사 정보 입력 시 정확한 정보 입력(학적, 재학구분, 소속대학, 학과, 학번, 학년 등 입력 시 주의)
- 특히, 재학구분은 신청학기 기준으로 신입, 재학, 편입, 재입학 중 선택
- 불러오기 또는 직접입력으로 학사 정보 입력이 완료되면 '확인' 버튼을 눌러 다음

III. 신청서 작성

Step 1. 학사 정보 등록 (대학원)

학사 정보 등록

<< >>

학생명

주민등록번호

학교정보
불러오기 * ①

○ 불러오기 ✓ 직접입력

학적/재학 * ② 대학원 재학구분

소속대학 * ③ 검색

학과/전공 * 검색

단과대학

* 학정은행제는 국가장학금 지원 불가

23-2학기 학년/학번(or수험번호) * ④

학년선택 / 학번 또는 수험번호

입학년월 * 입학년도 입학월

졸업예정년월 * 졸업년도 졸업월

학자금 지원구간 신청 여부 **신청사항!**

※ **학자금 지원구간이란?** 우선적 학자금지원 대상자 선정을 위하여 소득·재산 조사를 통해 선정된 대학(원)생 가구의 소득인
을 재단의 학자금 지원구간 구간표에 적용하여 결정함 구간값

※ **학자금 지원구간 선정 결과 4구간 이하일 경우, 취업후 상환 학자금대출 이용 가능**

☐ 예(취업후 상환 학자금대출 희망자) ☐ 아니오

| 「공공재정환수법」 시행에 따른 장학금 신청 유의사항

「공공재정 부정청구 금지 및 부정이의 환수 등에 관한 법률」이 2020년 1월 1일부터 시행됩니다.

앞으로 장학금을 허위청구, 과다청구, 원래의 사용 목적과 다르게 사용하거나 잘못 지급된 경우에는 부정이의를
전액 환수하고, 악의적인 부정청구 행위에 대해서는 최대 5배까지 제재부가금을 부과하게 됩니다.

장학금 부정청구로 인해 불이익을 받는 일이 없도록 각종 장학금 신청 시 각별히 유의하여 주시기 바랍니다.

주의사항

- 학자금 지원구간 선정 여부 '아니오' 선택 시, 취업 후 상환 학자금대출 이용에 불가하며 일반 상환 학자금대출만 이용 가능
- 학자금 지원구간 선정은 가구원 정보제공 동의 및 가족관계 서류처리 완료자 에 한하여 진행되며, 약 2주 내외의 기간이 소요됨
- ※ 본인, 부모 또는 배우자, 형제자매 중 1인 이상 재외국민 특별전형으로 입학 했거나 주만등록상 재외국민으로 확인되는 경우 국외 소득 재산 신고대상자 로 선정될 수 있음(국외 소득 재산 신고대상자로 선정된 이력이 있는 경우 포 함)
- 등록(예정) 대학 등록금 수납기간 최종 마감 등의 사유로 학자금 지원구간 확인 전 학자금대출 희망 시, 일반 상환 학자금대출 실행 가능
- 일반 상환 학자금대출 실행 후 학자금 지원 4구간 이하로 확인된 경우, 취업 후 상 환 학자금대출로 전환 가능
- 신청완료 이후 학자금 지원구간 선정 여부를 변경하고자 하는 경우, 신청취소 후 재신청 하여야 함(대출 실행 이후 신청취소 불가)

확인

- 학사 정보 입력 시 정확한 정보 입력(학적, 재학구분, 소속대학, 학과, 학번, 학년 등 입력 시 주의)
- 특히, 재학구분은 신청학기 기준으로 신입, 재학, 편입, 재입학 중 선택
- 취업 후 상환 학자금대출 이용희망 시 학자금 지원구간 산정 여부 '예' 선택
(단, 만 40세 이하+학자금 지원 4구간 이하 대학원생 및 전문대 전문기술석사과정 재학 예정자에 한하여 취업 후 상환 학자금대출 이용 가능)
- 불러오기 또는 직접입력으로 학사 정보 입력이 완료되면 '확인' 버튼을 눌러 다음단계로 이동

Tip

III. 신청서 작성

Step 2. 학자금 유형 선택

< 원클릭 신청

1 완료 학사 정보 등록 >

STEP 2 학자금 유형 선택 >
상품정보를 입력해 주세요.

STEP 3 약관 동의
신청약관에 동의해 주세요.

STEP 4 신청정보 등록

STEP 5 e-러닝 이수
E-러닝을 이수해 주세요. >

임시저장 신청하기

<< 학자금 유형 선택 주의사항 i

☐ 국가장학금
I 유형 / II 유형 / 다자녀 / 지역인재 장학금 동시 신청

☐ 학자금대출
일반 상환/취업 후 상환 학자금대출 동시 신청
미성년자 및 '19학년도 이후 입학(신입, 편입, 재입학)한 학부생 대
출자 부모에게 통지 가능

☐ 국가근로장학금
소속대학이 확정되고, 사업 참여대학일 경우 신청가능
방학 중 근로를 참여 희망할 경우 반드시 신청필요

☐ 농촌출신대학생 학자금융자
농어촌 출신 대학생 무이자. 당해 학기 등록금 전액

국가장학금 대상학교 검색

확인

Tip

- 학자금대출, 농촌출신대학생 학자금융자, 국가장학금, 국가근로장학금 중 신청하고 싶은 유형 선택 (다중 선택 가능, 대학원생일 경우 학자금대출만 가능)
- 재단 홈페이지에 게시되어 있는 신청일정 전에 신청하였을 경우, 신청 예약 접수되며 예약 접수된 신청 건은 본신청기간부터 대출심사 진행
- 학자금유형 선택이 완료되면 '확인' 버튼을 눌러 다음단계로 이동

III. 신청서 작성

Step 3. 약관 동의

Tip

- 신청인 동의서, 신청 주의사항, 학자금 지원구간 산정 관련 동의서 내용 확인 및 숙지
- 각 동의서 선택하여 내용 숙지 후 동의함 체크
- 모든 동의서 확인이 완료되면 '확인' 버튼을 눌러 다음단계로 이동

III. 신청서 작성

Step 4. 신청정보 등록(1)

Tip

- 휴대폰번호 입력 : 학자금대출 관련 안내 카카오톡 알림톡이 발송되기 때문에 정확하게 입력 필요 (카카오톡 알림톡 발송실패 시 LMS 문자로 전환발송 됨)
- 실거주지 주소 입력 : 실거주지 주소가 정확한지 확인 후, 변경이 있을 시 [우편번호찾기] 클릭하여 주소 변경
- 병역 사항 : 필 또는 해당없음, 미필 중 선택 (일반 상환 학자금대출 거치기간 산정에 활용)
- 개인정보 입력이 완료되면 '다음'버튼을 눌러 다음단계로 이동

III. 신청서 작성

Step 4. 신청정보 등록(2)

결혼여부 - 미혼 선택

- 1학기 학자금 지원구간(소득인정액) 미산정자, 1학기 동의 대상 가구원 제외자, 1학기 기초생활수급자-차상위 계층 등은 '1학기 소득인정액 계속사용신청'을 선택하실 수 없습니다.
- '2학기 소득인정액 재조사 신청(최초 신청 포함)'만 가능합니다.
- 국외 소득·재산 신고이력이 있는 대상자의 경우 향후 '신고 내역 모니터링 결과'에 따라 [1학기 소득인정액 계속 사용 신청]이 제한될 수 있습니다.(모니터링 결과 제한조치를 적용받은 대상자가[1학기 소득인정액 계속 사용 신청]을 신청한 경우, 향후 재조사 신청으로 조사방법이 변경될 수 있습니다.
- 1학기 소득인정액 계속 사용신청 시 가구원 정보 확인 완료 후 7일 이내의 '1학기 소득인정액 계속 사용신청 취소 기한'이 있습니다. (재조사 신청 시 가구원 정보 확인 완료 전까지만 1학기 소득인정액 계속 사용신청으로 변경 가능하며, 이후 별도 변경 가능기한 없음)

Tip

- 소득·재산 조사 방법 선택 : 1학기 소득인정액을 2학기에 그대로 사용하는 제도로, 2학기 신청에서만 선택 가능하며 1학기 소득인정액이 없을 경우 자동으로 '2학기 소득인정액 재조사 신청' 항목으로 체크됨
- 결혼여부 선택에 따라서 가족정보 입력
- 미혼 선택할 경우 아버지 정보, 어머니 정보, 가족(형제) 정보 입력
 - 실명확인이 안 될 경우 ☎ NICE 신용평가정보 상담센터(02-2122-4000) 문의
- 학자금 지원구간 산정 여부 '아니오' 선택한 대학원생의 경우 가족정보 별도 입력 불필요

III. 신청서 작성

Step 4. 신청정보 등록[3]

결혼여부 - 기혼 선택

결혼여부 - 이혼 또는 사별 선택

Tip

- 결혼여부 선택에 따라서 가족정보 입력
- 기혼 선택할 경우 배우자 정보, 자녀 정보 입력
 - 배우자 정보의 경우 실명인증 필수
 - 실명확인이 안 될 경우 ☎ NICE 신용평가정보 상담센터(02-2122-4000) 문의
- 이혼 또는 사별 선택할 경우 자녀 정보 입력

III. 신청서 작성

Step 4. 신청정보 등록(4)

수급자여부 *

☒ 해당없음
☒ 기초수급대상자

☒ 차상위계층

재외국민 입학전형 여부 *

☒ 예
☒ 아니오

장애여부 *

☒ 예
☒ 아니오

학부생 중 보육원, 가정위탁 등 보호(종료)아동 여부 *

☒ 예
☒ 아니오

이전

다음

* 현재 소속대학 기준, 아래 6개 유형 중 하나에 속하는 학생

1. 영주교포자
2. 해외근무자 자녀
3. 정치과학자, 교수요원 자녀
4. 기타 재외국민의 자녀
5. 외국에서 전 교육과정 이수 재외국민
6. 외국에서 전 교육과정 이수 외국인으로 입학 후 현재 대한민국 국적 취득자

※ 북한이탈주민(새터민) 전행으로 입학한 경우 제외

※ 재외국민 특별전형과 유사한 전형(한국과학기술원 외국고 전형 등)으로 입학, 국외 소득 또는 재산이 있는 경우 '예' 선택

※ 대학의 입학전형을 반드시 확인 후 선택하시기 바랍니다. 대학의 학사정보와 다를 경우 학자금지원(국가장학금 등) 대상에서 탈락하게 됩니다.

학부생으로 「아동복지법」에 따른 보육원, 그룹홈 등 아동복지시설 보호(종료)아동 또는 「아동복지법」 및 보건복지부령에 따라 적합한 기준의 가정에 위탁된 보호(종료)아동

Tip

- 수급자여부, 재외국민 입학전형 여부, 장애여부 입력
- 학부생 중 보육원, 가정위탁 등 보호(종료)아동 '여'에 해당하는 경우, 별도 서류 제출 필수
서류 미제출 시 대출 심사 진행이 지연될 수 있으며, 오신청자의 경우 변경 필요
- 재외국민 입학전형 여부 고의 또는 오입력 했을 경우, 학자금 지원에 불이익이 있으니 유의
- 가족정보 입력이 완료되면 '다음' 버튼을 눌러 다음단계로 이동

III. 신청서 작성

Step 4. 신청정보 등록(5)

계좌정보 최초등록자

<< 신청정보 등록

개인정보 > 가족정보 > 계좌정보

예금주(본인 명의 계좌) * ①

계좌선택 *

등록된 계좌가 없습니다.

신규 등록 ▾

이전 확인

<< 신청정보 등록

개인정보 > 가족정보 > 계좌정보

예금주(본인 명의 계좌) * ①

신규 등록 ▾

계좌정보 신규등록

은행 * 선택 ▾

계좌번호 * “-”를 제외하고 입력해 주세요.

등록

이전 확인

Tip

- 장학금 및 농촌 학자금융자 지급을 위한 본인계좌 등록으로, Step2 학자금 유형 선택에서 국가장학금 및 농촌 학자금융자 신청을 선택하면 나타남
- Step4에서 일반/취업후 학자금대출만 선택하면 나타나지 않음
- 계좌정보 최초등록자의 경우, '신규 등록' 버튼 클릭하여 계좌정보 등록
- 본인계좌 등록이 완료되면 '확인' 버튼을 눌러 다음단계로 이동

III. 신청서 작성

Step 4. 신청정보 등록[6]

계좌정보 기등록자

<< 신청정보 등록

개인정보 > 가족정보 > 계좌정보

예금주(본인 명의 계좌) • ⓘ

계좌선택 *

☒ 은행

신규 등록 >

이전 확인

Tip

- 기등록자(자비납부자)의 경우, 사용할 계좌 선택
- '확인' 버튼을 눌러 다음단계로 이동

III. 신청서 작성

농어촌정보 등록

Tip

- Step2 학자금유형 선택 단계에서 농촌 학자금융자 선택할 경우, 농어촌정보등록 필요
- 농어촌거주자 정보: 학생본인이 농어업에 종사할 경우에만 '학생본인' 선택, 이외의 경우 거주자정보 '보호자' 선택 요망
- 농어업종사자 정보: 농어업 종사 시 해당자 명의의 증빙서류 제출 필요
 - * 농어업종사 증빙서류
 - 농업: 농업경영체등록증(제출불필요, 전산연계확인) 또는 농업인확인서
 - 어업: 어업경영체등록증 또는 어업인확인서

III. 신청서 작성

Step 5. 온라인 금융교육 이수

<

원클릭 신청

2
완료

학자금 유형 선택
학자금대출

>

3
완료

약관 동의
모든 약관에 동의하였습니다.

>

4
완료

신청정보 등록

>

STEP
5

E-러닝 이수
E-러닝을 이수해 주세요.

>

임시저장

신청하기

<<

e-러닝 이수하기

학자금 대출 e-러닝은
10문항 중 7문항 이상을 맞혀야 합격이 됩니다

☒

학자금 대출 e-러닝 (필수)

확인

Tip

- 학자금대출 신청자(일반/취업 후)는 온라인 금융교육 이수 필수(미이수 시 대출신청불가)
 - 처음 대출 받는 경우 '학자금대출 기본교육' 수강
 - 기존에 대출을 받은 적이 있는 경우 8개 교육과정 중 1개 과정을 선택하여 수강
- 온라인 금융교육 동영상 강의 수강(1개) 및 진단평가 완료 시 온라인 금융교육 이수완료됨
- 금융교육 이수 시, 학자금대출 관련 내용을 반드시 숙지

III. 신청서 작성

신청완료

<
원클릭 신청

1 완료 학사 정보 등록 >

2 완료 학자금 유형 선택 >
국가장학금 / 학자금대출


3 완료 약관 동의 >
모든 약관에 동의하였습니다.

4 완료 신청정보 등록 >

5 완료 E-러닝 이수 >
E-러닝 이수를 완료하였습니다.

임시저장
신청하기

<
원클릭 신청완료



신청서 작성 완료

가구원 정보제공 동의를 진행하셔야 학자금 지원구간이 산정되어 학자금지원이 진행될 수 있습니다.

서류제출대상자 여부는 '신청 1~3일 (휴일제외) 후에 확인'하실 수 있습니다

가족관계 확인 및 가구원 정보제공 동의 지연 등의 사유로 최신파 신청 마감일에 임박하여 학자금 지원구간이 통지된 경우, 학자금 지원구간 산정결과에 대한 정정기회(최신파 신청기한(10영업일 이내) 및 증빙서류 제출기한(5영업일 이내))를 제공받지 못할 수 있음

정보제공동의 현황 보기

서류제출 안내 보러가기

중복지원 방지 안내 보기

푸른등대
ARS기부 안내
←

신청현황
보러가기
→

Tip

- 모든 정보 등록 및 온라인 금융교육 이수가 완료되면, '신청하기' 버튼 클릭 가능
※ '신청하기'버튼까지 누르고 전자서명수단으로 인증까지 완료하여야 신청완료 됨
- 신청완료 후, 신청서 작성 완료 페이지로 이동
- '신청현황 보러가기' 클릭하면 신청결과 확인 가능
 - 시스템 사용자 많을 시, 신청내용 출력에 5~10분 정도 소요될 수 있음

IV. 학자금대출 신청확인

신청 확인(1)



Tip

- 학자금대출 탭 '대출실행(신청현황)' 클릭하면 신청현황 확인 가능
- '신청취소' 버튼 클릭하여 신청취소 가능
- '신청수정' 버튼 클릭하여 신청정보 수정 가능

사전신청 기간에는 원클릭 신청현황 화면(앱 메인 - 원클릭신청 - 신청현황)에서 사전신청 상세현황 확인 가능

IV. 학자금대출 신청확인

신청 확인(2)

< 학자금대출 신청현황

학자금대출 일람 [CLICK](#)

총 2건의 학자금 대출 신청 정보가 있습니다.

(신청일)
취업후상환학자금 >

등록금 생활비

대출거절
거절사유보기

(신청일)
일반상환학자금 >

등록금 생활비

대출거절
거절사유보기

학자금대출 일람 시 유의사항

거절사유보기

대출거절/상환중 해소방법

신청/일람 메뉴들

대출제도 비교

승인거절사유

신청날짜	
대출상품	일반상환학자금_등록금
대학	
학과	
상사결과	거절
대출거절 사유	<ul style="list-style-type: none"> - 현재 재단 부실채권 보유 - 신용회복지원, 개인회생, 파산 신청 또는 진행 중 - 직전학기 대학 최소 이수필요학점(12학점 한도) 미만

Tip

- 원클릭 신청현황 화면(앱 메인 - 원클릭신청 - 신청현황)에서 사전신청 상세현황 확인 가능 (사전신청 기간)
- 학자금대출 신청현황화면(앱 메인 - 학자금대출 - 대출실행(신청현황)에서 학자금대출 신청 상세현황 확인 가능 (본 신청 기간)
- '거절사유보기' 버튼 클릭하여 모든 상품에 대한 거절사유 확인 가능

V. 학자금대출 서류제출

서류 제출

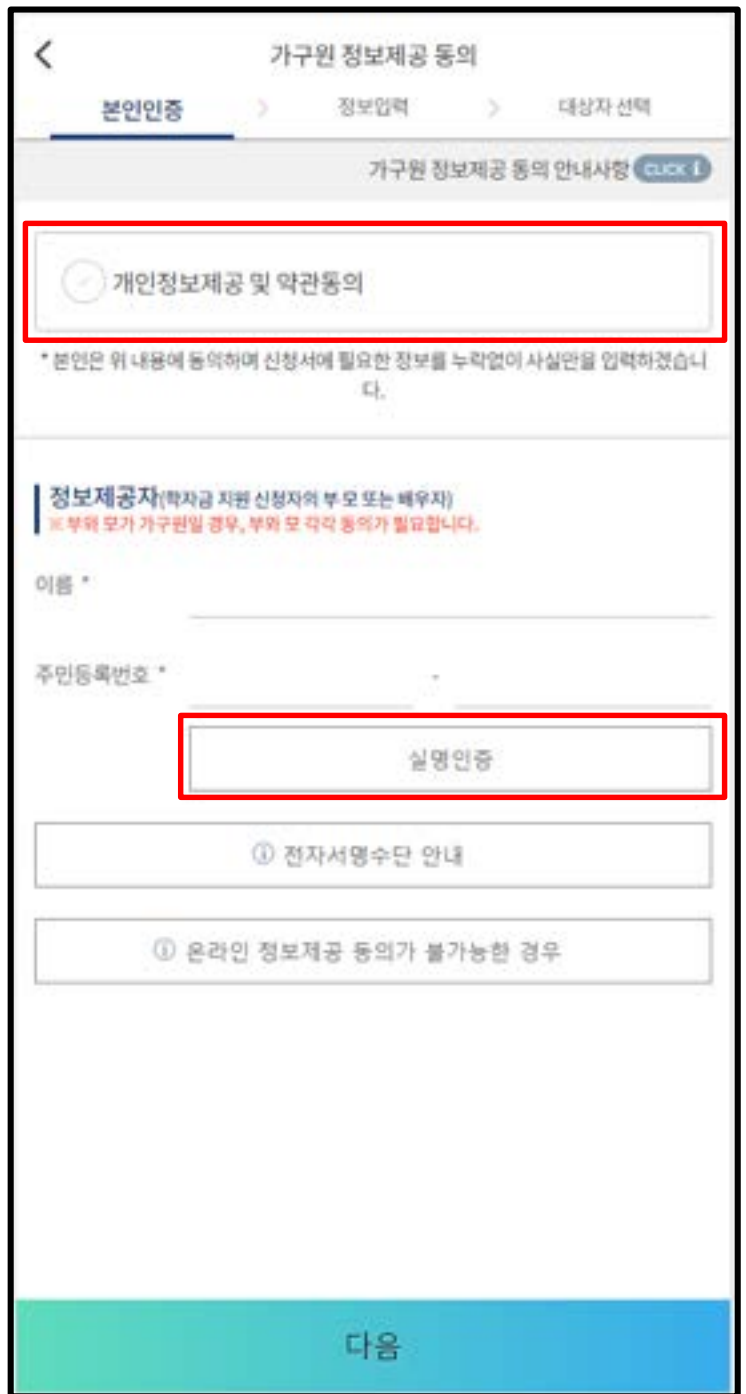


Tip

- 모바일 앱 메인화면의 '서류제출' 클릭
- 본인 신청정보에 따라 제출이 필요한 서류가 조회되므로 확인 후 해당 서류를 제출 (단, 서류 제출 대상자 여부는 신청 1일~2일(휴일제외) 후에 확인)
- 서류제출 화면에서 '사진 등록' 버튼 클릭하여 해당 서류의 사진 등록
- 가족정보 수정이 필요할 시 가족정보 수정 후 필요서류 제출
- 서류심사 상태값 확인 가능

V. 학자금 지원구간 산정을 위한 가구원 정보 제공 동의

가구원 정보제공 동의(1)



Tip

- '가구원 정보제공 동의 바로가기' 클릭
- 가구원 정보제공 동의 후 제공 동의현황 조회 가능
(학자금 지원구간 산정 여부 '아니오' 선택한 대학원생은 제외)
- 동의대상: (미혼) 부모 (기혼) 배우자
- 동의대상인 가구원(부모, 배우자)의 전자서명수단으로 동의

V. 학자금 지원구간 산정을 위한 가구원 정보 제공 동의

가구원 정보제공 동의(2)

<<

가구원 정보제공 동의

본인인증 > 정보입력 > 대상자 선택

정보제공자(학자금 지원 신청자의 부모 또는 배우자)

이름 *

주민등록번호 * -

전화번호 * 선택 -

휴대전화번호 * 선택 -

휴대전화 인증

이메일 * @ 선택 ☒ 직접입력

이전

다음

<<

가구원 정보제공 동의

본인인증 > 정보입력 > 대상자 선택

학자금지원 신청자(대학생) 등록

동의할 가구 대상이 없을 경우 직접 입력 할 수 있습니다.
직접 등록한 데이터가 출력되지 않을 경우 재조회 버튼을
사용하세요.

직접등록

재 조회

이전

닫기

Tip

- 본인인증 후에 동의대상의 정보입력
- 정보제공자 정보 입력 완료하였을 경우, '다음'버튼 클릭하여 다음단계로 이동
- 대상자 선택 단계로 이동 후 동의할 가구 대상이 없을 경우, '직접등록' 버튼 클릭하여 등록

V. 학자금 지원구간 산정을 위한 가구원 정보 제공 동의

가구원 정보제공 동의(3)

<< 가구원 정보제공 동의

본인인증 > 정보입력 > 대상자 선택

학자금지원 신청자(대학생) 등록

☐

미 동의

동의할 가구 대상이 없을 경우 직접 입력 할 수 있습니다.
직접 등록한 데이터가 출력되지 않을 경우 재조회 버튼을
사용하세요.

직접등록

재 조회

이전

닫기

<< 가구원 정보제공 동의

본인인증 > 정보입력 > 대상자 선택

학자금지원 신청자(대학생) 등록

☒

미 동의

동의할 가구 대상이 없을 경우 직접 입력 할 수 있습니다.
직접 등록한 데이터가 출력되지 않을 경우 재조회 버튼을
사용하세요.

직접등록

재 조회

선택 미동의 등록자 삭제

☒ 개인(신용)정보 제공동의 및 조회 동의서

☒ 금융정보(금융·신용·보험정보) 제공동의

※ 정보제공자의 전자서명수단으로 동의해야 합니다.

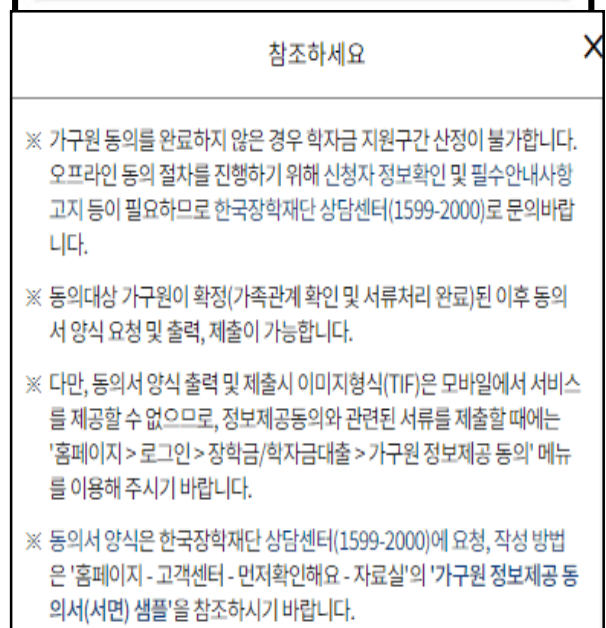
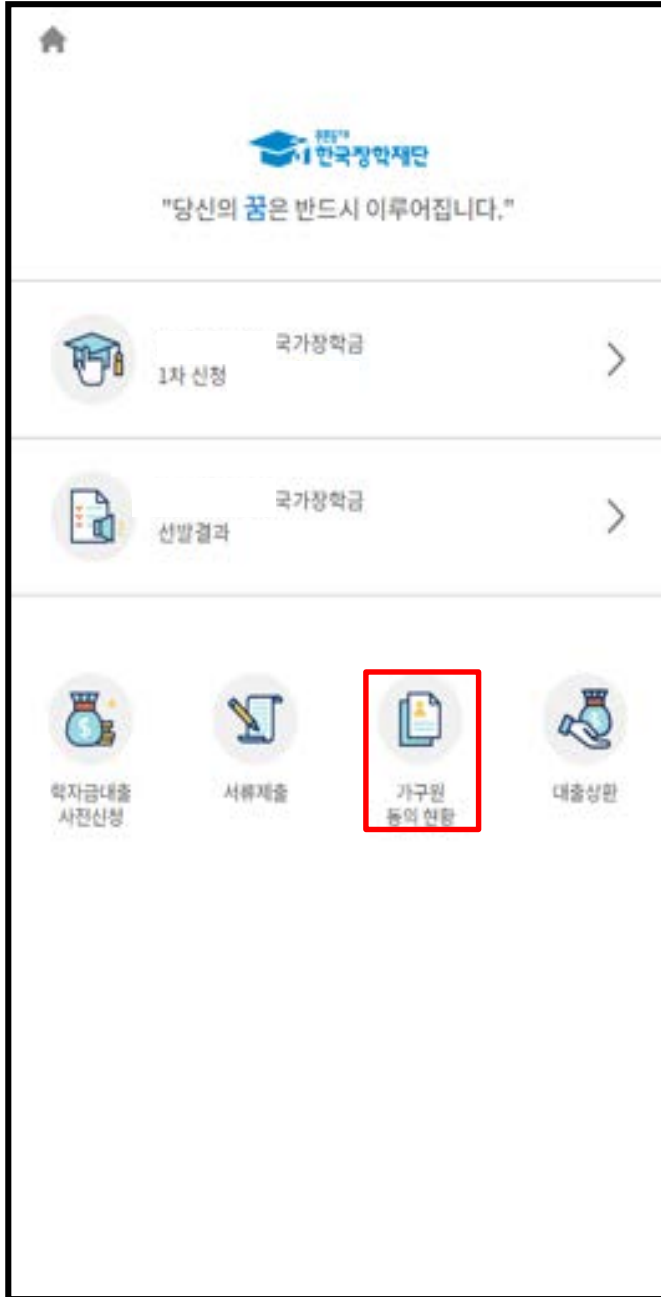
전자서명 동의

Tip

- 동의할 가구 대상이 있을 경우, 해당 신청자 선택
- 하단의 개인정보 수집제공 동의서 및 금융정보 제공 동의서에 동의
- 동의서 동의 완료 후, 전자서명 동의 클릭

V. 학자금 지원구간 산정을 위한 가구원 정보 제공 동의

가구원 정보제공 동의 현황



Tip

- 모바일 앱 메인화면의 '가구원 정보제공 동의현황 바로가기' 클릭
- 가구원 정보제공 동의현황 확인 가능

취업후상환 전환대출 신청 매뉴얼

시스템 개선 등으로 인하여 일부 내용이 변경될 수 있음

I. 학자금대출 신청준비

모바일 앱 로그인

①[앱 로그인]

이용자 인증

인증서 로그인 디지털 원패스

인증서로 로그인 해주세요.

간편인증(민간인증서)

금융인증서

공동인증서

구글의 Android OS 보안 정책 변경으로 OS 버전 11이상은 공유폴더(NPKI폴더)에 저장된 공동인증서 사용이 제한됩니다.

공인인증서 목록이 조회되지 않는 경우
한국장학재단 누리집에서 **공동인증서 내보내기**를 한 후, <공동인증서 가져오기>를 눌러 인증서를 가져오기하여 사용하기 바랍니다.

장학재단은 지금 **「공동인증서 로그인시 보이지 않을 경우 안내」** 참고

금융인증서/공동인증서 이용안내
- 인증서 로그인은 [인증서 등록] 후 이용하실 수 있습니다.

②[원클릭 신청]

My 서비스 고객센터 재단안내

어둠을 밝히는 새벽별, 국가장학금

소중한 빛이 되었습니다
많은 학생의 꿈을 밝히는
어둠에 가려진
자리를 내어줍니다
떠오르는 작은 빛에
플나지 않을 것 같은 어둠도

[공지] 2019년 하반기 충청북도 대학생 학자금대출 이차지원 신청안내

장학금 **학자금대출** 인재육성

대출신청 (원클릭신청)

대출실명 (신청현황)

대출상환

대출내역

중도상환 예약

일반상환 이체약정등록

취업후상환 이체약정등록

채무자 신고

해외이주/유학 신고

연체내역 조회

Tip

- 신규 이용자일 경우 : 한국장학재단 홈페이지(www.kosaf.go.kr)에서 서비스이용자 등록
- (서비스 이용자 등록 이후 또는 기존 이용자)
 - ① 한국장학재단 어플 다운 후 로그인(본인 전자서명수단 준비 필수)
 - ② 학자금대출 탭을 클릭하여 [원클릭 신청]버튼 클릭

II. 전환대출 신청

신청 시작

☰ My 서비스 고객센터 재단 소개

**예비대학생이라면
국가장학금
알리미
신청 필수**

고교부 한국장학재단

[공지] [제목입니다].?

장학금 **학자금대출** 인재육성

대출신청 (통합신청) 대출실행 (신청현황) 대출상환 대출내역 중도상환 예약

일반상환 이체약정등록 취업후상환 이체약정등록 채무자 신고 해외이주/유학 신고 연체내역 조회

취업 후 및 일반 상환 학자금대출

취업 후 및 일반 상환 학자금대출

취업 후 상환 학자금대출 안내 >

생활비대출 (취업 후 상환 학자금대출) >

일반 상환 학자금대출 안내 >

생활비대출 (일반 상환 학자금대출) >

신청하기

신청현황

농촌출신대학생학자금용자 >

신청하기

신청현황

취업 후 상환 학자금 전환대출 >

신청하기

신청현황

특별상환유예대출 안내 >

신청하기

신청현황

WEST 어학연수비 대출 >

신청하기

신청현황

Tip

- 모바일어플 접속 후 '학자금대출>취업후상환 학자금 전환대출>신청하기'를 클릭하여 신청 화면으로 이동

II. 전환대출 신청

Step 1. 전환대출 안내 및 신청



전환대출

일반상환 학자금대출을 취업 후 상환 학자금대출로 전환하는 제도

학자금소개

일반 상환 학자금대출 실행자가 추후 취업 후 상환 학자금대출 조건을 충족하는 경우, 해당 학기에 이미 대출받은 일반상환 학자금을 취업 후 상환 학자금으로 전환해주는 대출제도

주요특징

- 일반상환 학자금대출을 취업 후 상환 학자금 대출로 전환가능(기존 대출 잔액만 전환가능)
 - 대출기간: 대출을 받은 시점부터 원금과 이자를 모두 갚을 때까지
 - 일정기준 이상 소득 발생 시 국세청을 통한 의무적 상환 또는 본인 의사에 따른 자발적 상환(수시상환, 자동이체상환) 가능하며 중도상환 수수료 없음
 - 기초생활수급자, 차상위계층, 자립준비청년(보호아동 포함), 학자금지원 4구간 이하 학부생의 경우, 의무상환 개시 전까지 취업 후 상환 생활비대출 무이자 적용(단, 생활비대출 실행 시점에 이전 학기까지의 취업 후 상환 학자금대출 잔액을 보유한 자 중 의무상환 개시 이력을 보유한 자는 무이자 대상에서 제외)
- ※학자금 지원구간 경계값이 변경됨에 따라 18년 2학기부터 취업 후 생활비대출 무이자 대상 명칭을 소득 3구간(중위소득 90%) 이하자에서 학자금 지원 4구간(중위소득 90%) 이하 학부생으로 변경

신청일정

신청: 2023. 7. 5.(수) 9시 ~ 11. 20.(월) 18시

실행: 2023. 7. 5.(수) 9시 ~ 11. 21.(화) 17시

※ 신청가능시간: 9시부터 24시까지(단, 마감일은 18시까지)

※ 실행가능시간: 9시부터 17시까지

※ 주말 및 공휴일은 신청, 실행 불가

신청절차

Step1.

취업 후 상환 전환대출 신청서 작성

Step2.

신청서 작성 후 본인인증

Step3.

심사결과 확인

Step4.

약정체결 및 대출 실행

Step5.

기존 대출잔액 전액 상환처리

신청대상

- 해당학기 일반 상환 학자금대출 이용자 중 취업 후 상환 학자금 대출조건을 충족하는 사람
- 전환대출 신청일 및 실행일 기준 기존 일반 상환 학자금(등록금 또는 생활비)의 대출잔액을 보유하고 있는 사람
- 기존 일반 상환 학자금 대출신청일 기준 만 35세 이하인 사람(대학원생은 만 40세 이하, 연,월,일까지 계산)

대출조건

- 해당학기에 실행된 일반학자금만 취업 후 상환 학자금으로 전환 가능(대출잔액만 전환 가능)
- 전환대출 실행일을 기준으로 기존 일반 상환 학자금 사용기간 동안 발생한 지연배상금 및 이자는 학생 본인 부담
- 취업 후 상환 전환대출 관련, 위에서 언급하지 않은 사항은 취업 후 상환 학자금대출 기준과 동일하게 적용

자세히보기

전환대출 신청

닫기

Tip • 취업후 전환대출 제도 안내 안내문구 확인 후 [전환대출 신청] 버튼 클릭

III. 신청서 작성

Step 2. 약관동의

<

취업 후 상환 학자금 전환대출 신청

약관동의

1 2 3 4

이름

주민등록번호

대출상환

일반상환 대출을 취업 후 상환 학자금대출로 전환

신청일자

| 개인정보제공 및 약관동의

☐ 개인(신용)정보수집이용조화제공 동의서

☐ 신청인동의서

※ 본인은 위 내용에 동의하며 신청서에 필요한 정보를 누락 없이 사실만을 입력하겠습니다.

※ 누락 및 사실이 아닌 내용 입력으로 신청이 거절 될 수 있으며, 학자금 수혜 후에도 위 사실이 확인 되는 경우 반환하겠습니다.

※ 본인은 장학 및 학자금대출 신청서에 허위 정보를 입력하거나 관련 정보의 누락 또는 관련 서류를 위, 변조하여 고등교육기관, 은행, 한국장학재단 등에 제출한 경우에는 2년 내지 3년간의 장학금 및 학자금 대출제한에 동의하며, 환수 등 민형사상 책임을 감수하겠습니다.

상기 주의사항에 대해 동의하시겠습니까?

☐ 예, 동의합니다.

☐ 아니오

성명:

주민등록번호:

전자서명 동의

취소

- 개인(신용)정보의 수집제공활용 및 조회 - [내용확인] 버튼 클릭하여 확인 및 동의여부 체크
※ 선택적 동의사항은 '동의하지 않음' 으로 선택 가능
- 동의서 내 세부 동의사항 동의 체크 후 하단의 주의사항 숙지 후 마지막 동의 체크
- 본인 전자서명수단을 이용하여 동의한 후 다음단계로 이동

Tip

III. 신청서 작성

Step 3. 개인·대출 정보 입력

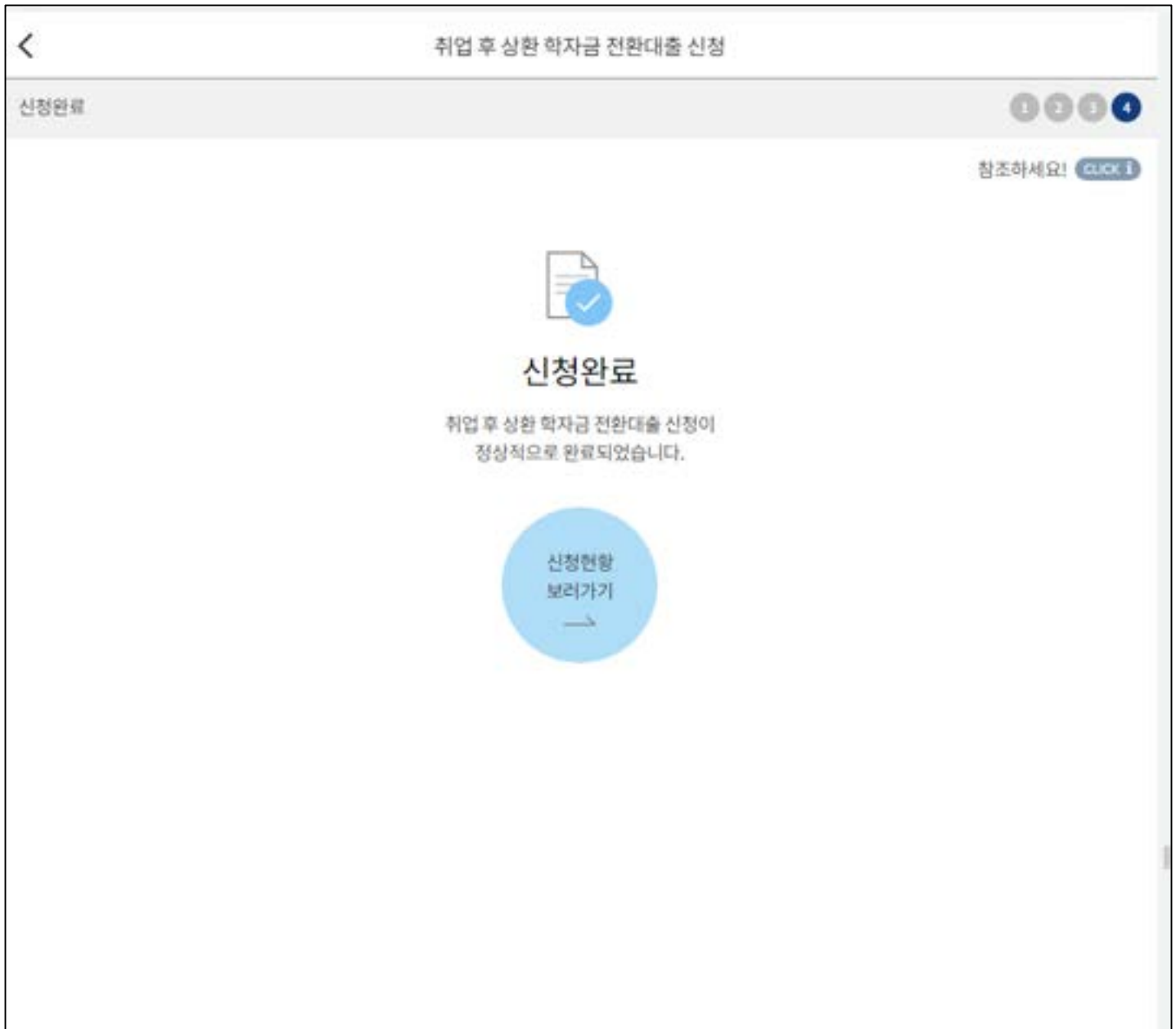
취업 후 상환 학자금 전환대출 신청		대출신청 정보 ^																						
개인 대출 정보입력																								
이름		총 대출금액	원																					
주민등록번호		대출금리	%																					
대출상종	일반상환 대출을 취업 후 상환 학자금대출로 전환	대출잔액	원																					
신청일자		거치기간 금리	%																					
개인정보 입력 ^																								
전화번호 *	없음	<table border="1"> <thead> <tr> <th>구분</th> <th>등록금</th> <th>생활비</th> </tr> </thead> <tbody> <tr><td>대출금액</td><td></td><td></td></tr> <tr><td>대출일</td><td></td><td></td></tr> <tr><td>상환방법</td><td></td><td></td></tr> <tr><td>거치기한</td><td></td><td></td></tr> <tr><td>대출기한</td><td></td><td></td></tr> <tr><td>연체여부</td><td></td><td></td></tr> </tbody> </table>		구분	등록금	생활비	대출금액			대출일			상환방법			거치기한			대출기한			연체여부		
구분	등록금			생활비																				
대출금액																								
대출일																								
상환방법																								
거치기한																								
대출기한																								
연체여부																								
휴대전화번호 *	010																							
휴대전화 인증																								
이메일 *	@ hanmail.net																							
실거주지 주소 *																								
우편번호 검색																								
<p>* 기한이익상실 등 안내 우편물은 고객에게 발생하는 불이익을 사전에 방지하기 위해 우편물수령처와 주민등록주소지가 상이할 경우 두 곳 모두 발송될 수 있습니다.</p> <p>* 주소가 변경된 경우 재가입해주시기 바랍니다.</p>																								
학교정보 ^		전환대출 대상금 확인 ^																						
학적구분		조회기준일 *	계산하기																					
단과대학		본인납부 예상 이자	0 원																					
학과/전공		대상등록금	0 원																					
학번/수험번호		대상생활비	0 원																					
소속대학		신청일 현재 기준이며 대출 지급 실행일이 신청일과 다를 경우 전환대출 대상금은 변경 될 수 있습니다.																						
학년																								
(편)입학년월																								
		취소	다음																					

Tip

- 대출신청 정보 - 등록금 및 생활비 대출금액, 개인정보 등 신청정보 확인
- 전환대출 대상금액 확인 : 조회기준일을 기준으로 계산, 본인이 납부할 예상 이자 사전 확인
- 다음 버튼 클릭 후 전자서명 동의 후 신청완료

III. 신청서 작성

Step 4. 신청확인



Tip

- '보러가기'을 클릭하여 신청결과 확인 가능
(시스템 사용자 많을 시 신청내용 출력에 5~10분 정도 소요될 수 있음)

신청관련 주요 FAQ

2023년 3월에 입학한 신입생(편입생/재입학생)입니다.
2023-2학기에도 '신입생'으로 신청하면 되나요?

- **아닙니다.** 최초 입학한 학기에만 신입생(편입생/재입학생)에 해당하고, 이후에는 재학생으로 신청하시기 바랍니다. 신입생으로 신청하실 경우, 심사가 지연될 수 있습니다.
만약 신입생으로 잘못 신청하셨다면, 학자금대출>학자금대출 실행(신청현황)에서 **신청정보**를 수정바랍니다.

학자금대출을 신청하고, 승인 되면 저절로 등록금/생활비가 지급되나요?

- **아닙니다.** 학자금대출이 승인되면 재단 홈페이지 학자금대출 실행(신청현황) 화면에서 **[등록금실행], [생활비실행]** 버튼을 각각 클릭하시어 대출 약정을 체결하셔야 대출금 지급이 완료됩니다. 따라서 본인의 심사결과를 반드시 확인 바랍니다. (승인 시 심사결과 메시지 발송)

대출금은 어디로 지급되나요?

- 등록금대출은 **대학계좌**로 지급됩니다. 생활비대출은 학생 **개인계좌**로 지급됩니다.
※ 단, 기등록대출의 경우 등록금대출도 학생 개인계좌로 지급되며, 재학생의 경우 기등록 등록금대출은 개인별 1회만 가능(소속대학 기등록특별승인 필요)

대출 신청이 늦어 등록기간 내에 학자금 지원구간이 산정되지 않을 것 같습니다.

- 학자금 지원구간 확인을 위해 미리 신청해주시길 바랍니다.
(가족관계 확인 및 가구원 정보제공 동의 완료 후 8주 내외 소요)
- 단, 대출 신청이 늦어 대학별 등록기간이 임박한 경우, '사전승인'을 통해 **일반 상환 학자금대출로 우선 승인**됩니다. 기한 내 승인되지 않을 경우 상담센터(1599-2000)를 통하여 사전승인을 신청하시기 바랍니다. 추후 학자금 지원구간 수신 결과에 따라 취업 후 상환 학자금대출로 전환 가능합니다.

신청관련 주요 FAQ

만 35세를 초과하고, 만 45세 이하인 선취업 후진학자 또는 중소기업 재직자는 요건 충족시 어떤 절차를 거쳐야 취업 후 상환 학자금대출을 받을 수 있나요?

1. 대학에서 '대학의 평생교육체제 선정대학, 재직자 특별전형, 학사학위 전공심화과정'의 학위 과정인 학과를 등록합니다.
2. 학생이 학자금대출을 신청하고, 학자금 지원 8구간 이하 등 취업 후 상환 학자금대출 요건을 모두 충족합니다.(연령 요건 제외)
3. 1번, 2번 절차가 완료된 학생이 [재단 홈페이지(www.kosaf.go.kr)> 학자금대출> 학자금대출 실행(신청현황)]에서 선취업 후진학자로 신청합니다.
4. 대학에서 확인 후, 선취업 후진학자 또는 중소기업 재직자 요건을 충족하면 선취업 후진학자로 정합니다.
5. 선정된 학생은 [재단 홈페이지(www.kosaf.go.kr)> 학자금대출> 학자금대출 실행(신청현황)]에서 증빙자료를 온라인으로 제출합니다
 - 선취업 후진학자: 건강보험자격득실확인서
 - 중소기업 재직자: 건강보험자격득실확인서, 중소기업확인서
6. 재직 여부 심사가 완료되면, 취업 후 상환 학자금대출 심사가 승인되어 실행 가능합니다.
(취업 후 상환 전환대출도 가능)
7. 일정소득이 발생하여 의무상환이 개시되는 학생은 [국세청 취업후 상환 학자금대출 홈페이지(www.icl.go.kr)> 알림마당> 민원안내> 민원종류및신청> 대학생상환유예신청]에서 취업후상환학자금대출 유예를 신청합니다.

신청관련 주요 FAQ (대학원 ICL)

대학원생 취업 후 상환 학자금대출 자격 요건은 어떻게 되나요?

- 「취업 후 학자금 상환 특별법 시행령」 제2조에 따라 취업 후 상환 학자금대출은 학부생과 대학원생에게 지원하고 있습니다. 대학원생의 경우 아래 조건을 충족해야 대출이 허용됩니다.
 - 교육부 또는 한국장학재단과 취업 후 상환 학자금대출에 관한 협약을 체결한 국내 고등교육기관의 대학원생(전문대의 전문기술석사 과정 포함)
 - 대출신청일 기준 만 40세 이하(사전신청일이 아닌 본대출신청일 기준 연령계산)
 - 학자금지원구간 4구간 이하 (대출신청 시 학자금 지원구간 산정여부 동의 필요)

학자금지원구간 산정여부 '예'로 대출 신청 후 '아니오'로 변경이 가능한가요?

- 대출 실행 전이라면 신청취소 후 **재신청**을 통해 변경이 가능합니다. (대출실행 후 재신청 불가)
- 학자금 지원구간 산정여부를 '아니오' 로 재신청했더라도 이미 재산조사가 시작되었다면 **학자금 지원구간 확정 시 통지될 수 있는 점 양해부탁드립니다.**
- 지원구간 산정 미동의 시 일반 상환 학자금대출만 이용 가능합니다. (일반 자격요건 충족 시)

대학원생도 일반 상환 학자금대출 실행 후 취업 후 상환 전환대출이 가능한가요?

- 취업 후 상환 학자금대출 자격요건을 충족하고, 학자금지원구간 산정 여부를 '예'로 신청하였다면 취업 후 상환 전환대출이 가능합니다.
- 대출신청 시 학자금지원구간 산정여부를 '아니오'로 선택한 대학원생은 전환대출이 불가합니다.

※ 좀 더 자세한 내용은 **한국장학재단 상담센터(1599-2000)** 또는 재단홈페이지 (www.kosaf.go.kr) > 고객센터 > 자주 묻는 질문(FAQ)를 통해 확인 가능합니다.